

パターン設定



[サイトマップ](#) | [マイページ](#) | [ログアウト](#)
 初めてのショップ様へ
 Q&A よくあるご質問
 見本市のお知らせ

Click
仕入先様募集

[HOME](#) | [会社概要](#) | [ご注文方法](#) | [お問い合わせ](#) | [カートの中を見る](#)

毎日1時までならご注文の追加・訂正等、変更ができます。再度ご確認をお願いいたします。

検索する

TOP画面右上の「マイページ」をクリックします



[サイトマップ](#) | [マイページ](#) | [ログアウト](#)
 初めてのショップ様へ
 Q&A よくあるご質問
 見本市のお知らせ

仕入先様募集

[HOME](#) | [会社概要](#) | [ご注文方法](#) | [お問い合わせ](#) | [カートの中を見る](#)

毎日1時までならご注文の追加・訂正等、変更ができます。再度ご確認をお願いいたします。

検索する

<p>ログイン</p> <p>ようこそ</p> <p>様</p> <p>マイページ</p> <p>ログアウト</p>	<p>商品検索</p> <p>カテゴリ</p> <p>全ての商品</p> <p>キーワード</p> <p>検索する</p>	<p>マイページ</p> <p>お気に入り一覧 よくご購入される商品など、お客様が商品ページからご登録されたリストの管理を行います。ここからのご注文も可能です。</p> <p>商品情報掲示板 終了・限定・予約商品の確認及び「出力パターン設定」で設定したパターンでCSV出力できます。</p> <p>商品一括ダウンロード 商品データを一括で出力できます。</p> <p>商品一括ダウンロード Click ダウンロード履歴を参照できます。再ダウンロードも可能です。</p> <p>CSVパターン設定 「一括商品出力」機能で出力するCSV項目の設定をいたします。</p> <p>購入履歴一覧 現在のご注文の状況と今までのご注文の履歴です。</p> <p>宅配コメントマスタ 支払方法選択画面などで選択入力できる文言を編集できます。</p> <p>注文パターン設定 「注文一括登録」機能でデータアップするCSV項目の設定をいたします。</p> <p>注文一括登録 注文データをCSMにより一括注文できます。</p> <p>パスワード変更 現在のパスワードを変更することができます。</p> <p>請求書ダウンロード ご請求書、ご入金明細がダウンロードできます。</p> <p>納品書ダウンロード 納品書がダウンロードできます。</p> <p>お問合せ 管理者にお問い合わせをします。</p> <p>ログアウト セッションを取り消します。システムのご利用がおわったら、ログオフしてください。同一マシンからでも、パスワードを再度入力しないとお客様システムを利用できないようにします。</p>
---	--	---

「CSVパターン設定」をクリックします

HOME

会社概要

ご注文方法

お問い合わせ

カートの中を見る

毎日1時までならご注文の追加・訂正等、変更ができます。再度ご確認をお願いいたします。

検索する

ログイン

ようこそ

様

マイページ

ログアウト

マイページ

商品一括ダウンロード 商品一括ダウンロード履歴 マイページ

CSV出力パターン設定

出力パターンを選択してください。

--

変更

削除

新しいパターンを追加

Click

出力パターンを選択してください。

商品検索

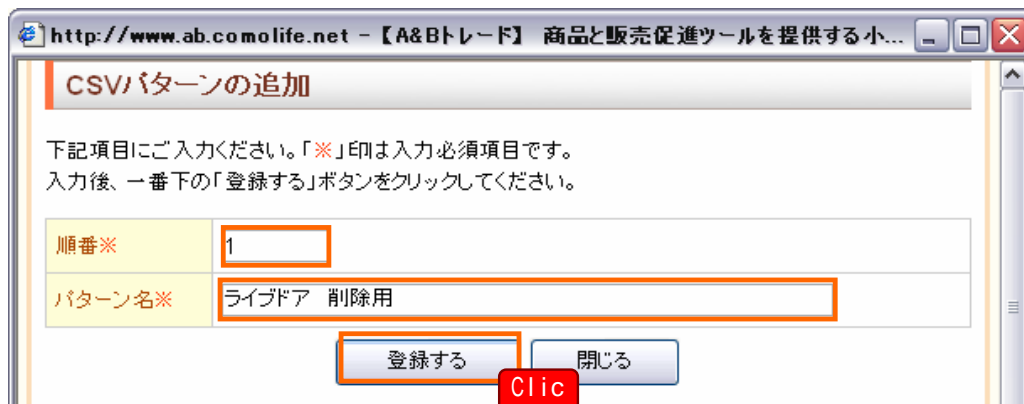
カテゴリ

全ての商品

キーワード

検索する

「新しいパターンを追加」をクリックします



「順番」「パターン名」を入力し、「登録」をクリックします

順番	任意の数値を入力	ここでは「1」と入力します
パターン名	任意の名称を登録	ここでは「ライブドア削除用」と入力します

HOME

会社概要

ご注文方法

お問い合わせ

カートの中を見る

毎日1時までならご注文の追加・訂正等、変更ができます。再度ご確認をお願いいたします。

検索する

ログイン

ようこそ
ABCランク確認用a様

マイページ

ログアウト

マイページ

[商品一括ダウンロード](#) [商品一括ダウンロード履歴](#) [マイページ](#)

CSV出力パターン設定

出力パターンを選択してください。

ライブドア 削除用

変更

削除

新しいパターンを追加

商品検索

カテゴリ
全ての商品

キーワード

検索する

パターンリストの設定内容: 画像SRC変換用パス=

ライブドア 削除用

[項目追加](#) [新規パターンへコピー](#) [モール用設定の適用](#) [パターンリストの設定](#)

設定されている項目はありません。

先程作成した出力パターンが上記画面のように「出力パターンを選択してください。」に「ライブドア 削除用」が追加されていますので、プルダウンからセレクトします。

HOME

会社概要

ご注文方法

お問い合わせ

カートの中を見る

毎日1時までならご注文の追加・訂正等、変更ができます。再度ご確認をお願いいたします。

検索する

ログイン

ようこそ
ABCランク確認用a様

マイページ

ログアウト

マイページ

[商品一括ダウンロード](#) [商品一括ダウンロード履歴](#) [マイページ](#)

CSV出力パターン設定

出力パターンを選択してください。

ライブドア 削除用

変更

削除

新しいパターンを追加

商品検索

カテゴリ
全ての商品

キーワード

検索する

パターンリストの設定内容: 画像SRC変換用パス=

ライブドア 削除用

[項目追加](#) [新規パターンへコピー](#) [モール用設定の適用](#) [パターンリストの設定](#)

設定されている項目はありません。

Click

「項目追加」をクリックします。

パターン名:ライブドア 削除用

下記項目にご入力ください。「※」印は入力必須項目です。
入力後、一番下の「登録する」ボタンをクリックしてください。

順番※	<input type="text" value="1"/>	
出力※	<input checked="" type="checkbox"/> (チェックを外すと出力されません)	
項目名※	<input type="text" value="商品ID"/>	
データ※	下記で設定する区分1～区分3の内容が連結されて1項目として出力されます。	
	区分1	
	前部	<input type="text"/>
	メイン部	<input type="radio"/> 任意文字 <input checked="" type="radio"/> A&B項目 <input type="text" value="商品コード"/>
	後部	<input type="text"/>
	区分2	
	前部	<input type="text"/>
	メイン部	<input checked="" type="radio"/> 任意文字 <input type="radio"/> A&B項目 --
	後部	<input type="text"/>
	区分3	
	前部	<input type="text"/>
	メイン部	<input checked="" type="radio"/> 任意文字 <input type="radio"/> A&B項目 --
後部	<input type="text"/>	
コメント	<input type="text"/>	

登録する

閉じる

Click

「順番」「項目名」「メイン部(任意文字)」「コメント」を入力し、「登録」をクリックします。

「順番」 「1」と入力します

「項目名」 「商品ID」と入力します

「メイン部(A & B項目)」

(A & B項目)にチェックを入れ、「商品コード」をプルダウンからセレクトします。

《注意》「出力」のチェックを外さないでください。

HOME

会社概要

ご注文方法

お問い合わせ

カートの中を見る

毎日1時までならご注文の追加・訂正等、変更ができます。再度ご確認ください。

検索する

ログイン

ようこそ
ABCランク確認用a様

マイページ

ログアウト

マイページ

[商品一括ダウンロード](#) [商品一括ダウンロード履歴](#) [マイページ](#)

CSV出力パターン設定

出力パターンを選択してください。

ライブドア 削除用

変更

削除

新しいパターンを追加

パターンリストの設定内容: 画像SRC変換用パス=

ライブドア 削除用

[項目追加](#) [新規パターンへコピー](#) [モール用設定の適用](#) [パターンリストの設定](#)

削除	順番	出力	項目
削除	1	○	商品ID

商品検索

カテゴリ

全ての商品

キーワード

検索する

先程登録された内容が、反映された事を確認します。

1項目できましたら、パターン設定は終了となります。

終了商品情報・CSVダウンロード

毎日1時までならご注文の追加・訂正等、変更ができます。再度ご確認をお願いいたします。

検索する

TOP画面右上の「マイページ」をクリックします



魅力あるショップ作りを応援します

サイトマップ | マイページ | ログアウト

初めてのショップ様へ
Q & A よくあるご質問
見本市のお知らせ

仕入先様募集

毎日1時までならご注文の追加・訂正等、変更ができます。再度ご確認をお願いいたします。

検索する

ログイン
ようこそ
ABCランク確認用a様
[マイページ](#)
[ログアウト](#)

商品検索
カテゴリ
全ての商品
キーワード
[検索する](#)

マイページ	
お気に入り一覧	よくご購入される商品など、お客様が商品ページからご登録されたリストの管理を行います。ここからのご注文も可能です。
商品情報掲示板	終了・限定・予約商品の確認及び「出力パターン設定」で設定したパターンでCSV出力できません。
商品一括ダウンロード	商品データを一括で出力できます。
商品一括ダウンロード履歴	ダウンロード履歴を参照できます。再ダウンロードも可能です。
CSVパターン設定	「一括商品出力」機能で出力するCSV項目の設定をいたします。
購入履歴一覧	現在のご注文の状況と今までのご注文の履歴です。
宅配コメントマスタ	支払方法選択画面などで選択入力できる文言を編集できます。
注文パターン設定	「注文一括登録」機能でデータアップするCSV項目の設定をいたします。
注文一括登録	注文データをCSVにより一括注文できます。
パスワード変更	現在のパスワードを変更することができます。
請求書ダウンロード	ご請求書、ご入金明細がダウンロードできます。
納品書ダウンロード	納品書がダウンロードできます。
お問合せ	管理者にお問い合わせをします。
ログアウト	セッションを取り消します。システムのご利用がおわったら、ログオフしてください。同一マシンからでも、パスワードを再度入力しないとお客様システムを利用できないようにします。

「商品情報掲示板」をクリックします

ログイン

ようこそ
ABCランク確認用a様

→ マイページ

→ ログアウト

商品検索

カテゴリ
全ての商品

キーワード

検索する

マイページ

[お気に入り一覧](#) [マイページ](#)

商品情報掲示板

表示する商品情報の種類を選択してください。

終了商品情報

終了日	---年--月--日 ~ ---年--月--日
商品コード(前方一致)	<input type="text"/>
品番(前方一致)	<input type="text"/>
商品名(部分一致)	<input type="text"/>
カテゴリ名(部分一致)	<input type="text"/>
	<input type="button" value="検索する"/> Click
出力パターン	ライブドア 削除用
出力用途	livedoor商品CSV、画像用
	<input type="button" value="CSV出力"/>

現在、商品はありません。

商品情報の種類は、「終了商品情報」をプルダウンからセレクトします。

出力パターンは、「ライブドア 削除用」を選択。

出力用途は、「livedoor商品CSV、画像用」を選択します。

選択した後、「検索する」をクリックします。

ログイン

ようこそ
ABCランク確認用a様

→ マイページ

→ ログアウト

マイページ

[お気に入り一覧](#) [マイページ](#)

商品情報掲示板

表示する商品情報の種類を選択してください。

終了商品情報

終了日	---年--月--日 ~ ---年--月--日
-----	-------------------------

商品検索

カテゴリ
 全ての商品

キーワード

検索する

終了日

商品コード(前方一致)

品番(前方一致)

商品名(部分一致)

カテゴリ名(部分一致)

検索する

出力パターン
 ライブドア 削除用

出力用途
 livedoor商品CSV、画像用

CSV出力 **Click**

※最大20件まで表示します。

該当件数: 2048件 | [1](#) | [2](#) | [3](#) | [4](#) 次へ>>

商品画像	商品名 商品コード(品番)	カテゴリ名	終了日	親子区分
	2009スーパーヒットカレンダー 三浦春馬 CL-104 xa0295(05199)	寝具・インテリア > カレンダー > 男優	2009/01/29	親商品
	ヴェンデトール bc1262(37836)	サプリ・健康食品・ダイエット食品 > 便秘・腸スッキリ	2009/01/27	親商品
	2009スーパーヒットカレンダー 美空ひばり	寝具・インテリア > カレンダー > ミ	2009/01/27	親商

商品リストが表示されたことを確認し、「CSV出力」をクリックします。



「保存」をクリックし、保存したい場所へ保存します。

データ名は、「delete_item.csv」に必ず変更して保存します。

ライブドアでは、「新規」「更新」「削除」においてファイル名が異なります。

新規・・・create_item.csv

更新・・・updata_item.csv

削除・・・delete_item.csv

そのため、A&BからのCSV出力時は、xxx_item.csvで出力するので、PC上でファイルを変更してください。

データのDL (バックアップ)

データをインポートする前に、バックアップを取ることをお勧めします。

通販奉行 管理メニュー

Click

簡易レポート

昨日の売り上げ金額
0円

今月の売り上げ金額
0円

昨日の受注数
0件

未処理の受注数
0件

[ヘルプ](#)

契約内容

現契約プラン
19800プラン

契約期間
2008年12月01日～
2009年05月31日

通販奉行 管理メニュー

ショッピングモール事務局からの重要なお知らせ

- ・テナント管理画面上の検索表示不具合について(2009.01.23)
- ・【重要】新送料のマニュアルをリリース致しました。(2009.01.21)
- ・売り場管理画面「送料設定」が変更されました(2009.01.21)
- ・新年のご挨拶(2009.01.01)
- ・簡単コマース!「いっかつ君」お申込み受付について(2008.10.10)
- ・更新エントリー手続き変更のお知らせ(2008.09.29)
- ・商品追加のお願い(2008.09.16)
- ・支払い日変更のお知らせ(2008.09.05)
- ・出店料並びにロイヤリティなどの支払方法変更について(2008.07.10)
- ・出店料金プラン改定のお知らせ(2008.07.10)
- ・Do-Link決済について(2008.01.01)

ログイン後、「商品管理」をクリックします

買う市ショッピングモール ショップCMS

通販奉行 管理メニュートップ > 商品管理 > 検索

商品管理

- 商品検索
- 商品個別登録
- 商品CSVインポート
- 商品CSVダウンロード**
- 商品属性管理
- 商品種類管理
- ラッピング管理
- 業者管理
- スタッフ管理
- トラックバック管理 検索
- シークレット管理
- セット販売 登録・検索

Click

ダウンロード

マニュアル(2009.01.21 更新)
各種テンプレート&ロゴ
広告掲載について
簡単コマース!「いっかつ君」
ダウンロード

ショップ様向け販売

- ・即オープン!登録代行サービス
- ・法人向けソフトウェアライセンス
- ・検索エンジン登録審査サービス
- ・簡単コマース!「いっかつ君」
有料版お申し込み

通販奉行 商品検索

商品名(前方一致)	<input type="text"/>
商品ID(前方一致)	<input type="text"/>
ISBN/JAN	<input type="text"/>
型番	<input type="text"/>
受注タイプ	<input checked="" type="radio"/> 指定なし <input type="radio"/> 通常受注 <input type="radio"/> 予約受注 <input type="radio"/> 受注不可
受注期間	<input checked="" type="radio"/> 指定なし <input type="radio"/> 期間前 <input type="radio"/> 期間中 <input type="radio"/> 期間後
表示期間	<input checked="" type="radio"/> 指定なし <input type="radio"/> 期間前 <input type="radio"/> 期間中 <input type="radio"/> 期間後
表示ステータス	<input checked="" type="radio"/> 指定なし <input type="radio"/> 表示 <input type="radio"/> 非表示
在庫	<input checked="" type="radio"/> 指定なし <input type="radio"/> あり <input type="radio"/> なし
仕入れ先	指定なし <input type="button" value="▼"/>
登録日	(自) ---年---月---日 (至) ---年---月---日

「商品CSVダウンロード」をクリックします

商品管理

- 商品検索
- 商品個別登録
- 商品CSVインポート
- 商品CSVダウンロード
- 商品属性管理
- 商品種類管理
- ラッピング管理
- 業者管理
- スタッフ管理
- トラックバック管理 検索
- シークレット管理
- セット販売 登録・検索

ダウンロード

マニュアル(2009.01.21 更新)

商品CSVデータ一括ダウンロード

- item20081225165349.csv
- item20081219181441.csv
- item20081219163702.csv
- item20081219113524.csv
- item20081212183205.csv
- item20081203145625.csv
- item20081203113854.csv
- item20081203113802.csv
- item20081114212402.csv

商品データ作成

商品名(前方一致)	<input type="text"/>
商品ID(前方一致)	<input type="text"/>
ISBN/JAN	<input type="text"/>
型番	<input type="text"/>
受注タイプ	<input checked="" type="radio"/> 指定なし <input type="radio"/> 通常受注 <input type="radio"/> 予約受注 <input type="radio"/> 受注不可
受注期間	<input checked="" type="radio"/> 指定なし <input type="radio"/> 期間前 <input type="radio"/> 期間中 <input type="radio"/> 期間後
表示期間	<input checked="" type="radio"/> 指定なし <input type="radio"/> 期間前 <input type="radio"/> 期間中 <input type="radio"/> 期間後
表示ステータス	<input checked="" type="radio"/> 指定なし <input type="radio"/> 表示 <input type="radio"/> 非表示
在庫	<input checked="" type="radio"/> 指定なし <input type="radio"/> あり <input type="radio"/> なし
仕入れ先	<input type="text" value="指定なし"/>
登録日	(自) <input type="text" value="----"/> 年 <input type="text" value="--"/> 月 <input type="text" value="--"/> 日 (至) <input type="text" value="----"/> 年 <input type="text" value="--"/> 月 <input type="text" value="--"/> 日

「商品データ作成」よりダウンロードしたい商品を指定することができます。

入力やチェックをしなければ、全商品がダウンロードされます。

商品数やデータが大量の場合、ダウンロード時に時間がかかる場合があります。

この作業をしておく、万が一間違った削除データをアップした時でも、

「backup.csv」をアップしなおす事で対処できます。

商品データ作成

商品名(前方一致)	<input type="text"/>
商品ID(前方一致)	<input type="text"/>
ISBN/JAN	<input type="text"/>
型番	<input type="text"/>
受注タイプ	<input checked="" type="radio"/> 指定なし <input type="radio"/> 通常受注 <input type="radio"/> 予約受注 <input type="radio"/> 受注不可
受注期間	<input checked="" type="radio"/> 指定なし <input type="radio"/> 期間前 <input type="radio"/> 期間中 <input type="radio"/> 期間後
表示期間	<input checked="" type="radio"/> 指定なし <input type="radio"/> 期間前 <input type="radio"/> 期間中 <input type="radio"/> 期間後

表示ステータス	<input checked="" type="radio"/> 指定なし <input type="radio"/> 表示 <input type="radio"/> 非表示
在庫	<input checked="" type="radio"/> 指定なし <input type="radio"/> あり <input type="radio"/> なし
仕入れ先	指定なし <input type="button" value="▼"/>
登録日	(自) ----年--月--日 (至) ----年--月--日

CSVデータに含める項目をチェックして下さい。

<input type="checkbox"/> 全て選択	<input type="checkbox"/> 標準価格表示フラグ	<input type="checkbox"/> 同時購入限度数	<input type="checkbox"/> 送料合算	<input type="checkbox"/> 受注終了日時
<input type="checkbox"/> 商品ID	<input type="checkbox"/> 原価	<input type="checkbox"/> 受注タイプ	<input type="checkbox"/> 配送日時指定	<input type="checkbox"/> 属性・種類
<input type="checkbox"/> 商品マスターID	<input type="checkbox"/> 販売価格(税別)	<input type="checkbox"/> アダルトフラグ	<input type="checkbox"/> 送料	<input type="checkbox"/> 仕入れ先
<input type="checkbox"/> 商品型番	<input type="checkbox"/> 消費税計算方法	<input type="checkbox"/> 表示ステータス	<input type="checkbox"/> ラッピングコード	<input type="checkbox"/> 担当者
<input type="checkbox"/> ISBN/JANコード	<input type="checkbox"/> ポイント還元率	<input type="checkbox"/> 出品モール	<input type="checkbox"/> アイコン	<input type="checkbox"/> 備考
<input type="checkbox"/> 商品名	<input type="checkbox"/> アフィリエイト還元率	<input type="checkbox"/> カテゴリ	<input type="checkbox"/> 関連商品	<input type="checkbox"/> 送料表コード・送料区分コード
<input type="checkbox"/> 商品名(カナ)	<input type="checkbox"/> 在庫数	<input type="checkbox"/> 画像1	<input type="checkbox"/> 発売日	<input type="checkbox"/> 商品URL
<input type="checkbox"/> 商品コピー1	<input type="checkbox"/> 在庫表示開始数	<input type="checkbox"/> 画像2	<input type="checkbox"/> 表示開始日	<input type="checkbox"/> 登録日
<input type="checkbox"/> 商品コピー2	<input type="checkbox"/> 在庫数通知開始値	<input type="checkbox"/> 画像3	<input type="checkbox"/> 表示終了日	
<input type="checkbox"/> キーワード	<input type="checkbox"/> 売り切れ表示テキスト	<input type="checkbox"/> 送料ルール	<input type="checkbox"/> 受注開始日時	
<input type="checkbox"/> 標準価格(税別)				

Click

商品のダウンロードしたい項目を選択し、チェックをいれます。
「商品CSVデータを生成する」ボタンをクリックするとCSVデータの生成が開始します。

商品管理

- 商品検索
- 商品個別登録
- 商品CSVインポート
- 商品CSVダウンロード
- 商品属性管理
- 商品種類管理
- ラッピング管理
- 業者管理
- スタッフ管理
- トラックバック管理 検索
- シークレット管理
- セット販売 登録・検索

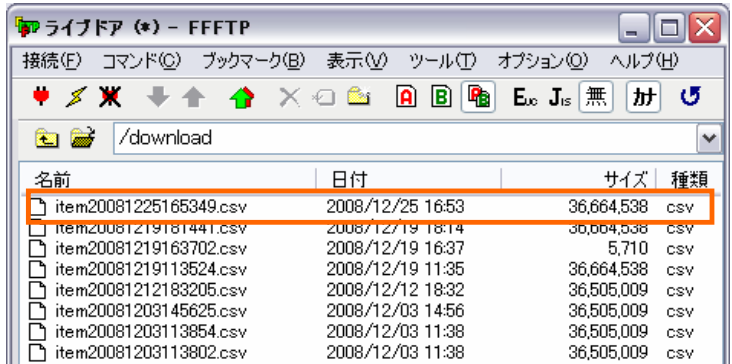
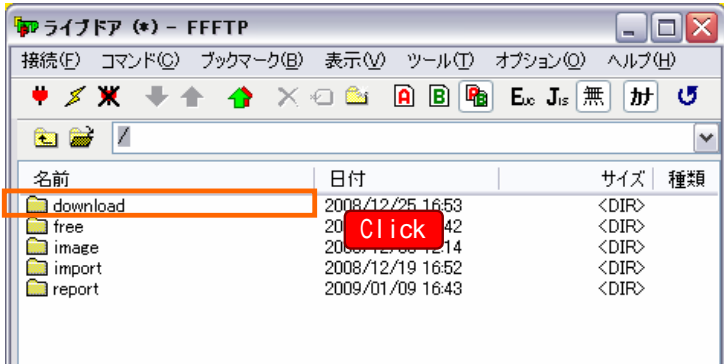
ダウンロード

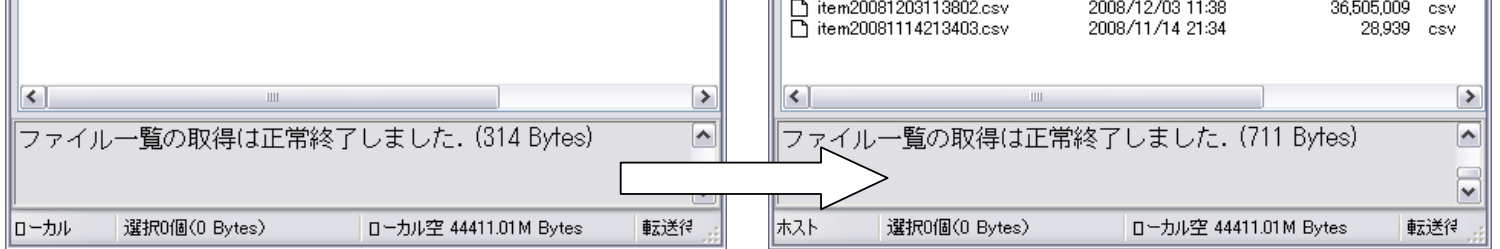
マニュアル(2009.01.21 更新)
各種テンプレート&ロゴ

商品CSVデータ一括ダウンロード		
item20081225165349.csv	Click	削除する
item20081219181441.csv		削除する
item20081219163702.csv		削除する
item20081219113524.csv		削除する
item20081212183205.csv		削除する
item20081203145625.csv		削除する
item20081203113854.csv		削除する
item20081203113802.csv		削除する
item20081114213403.csv		Click

ダウンロードされた結果が「商品CSVデータ一括ダウンロード」の下にリンクとして表示されます。
例) item20081225165349.csv
リンクの部分をクリック致しますと、ダウンロードが行なえます。
「削除する」をクリック致しますと、項目が削除されます。
削除しませんと一覧として常に表示されてしまいますので、必要なくなったデータは削除してください

また、ダウンロードされたファイルはFFFTPのdownloadフォルダに格納されます。

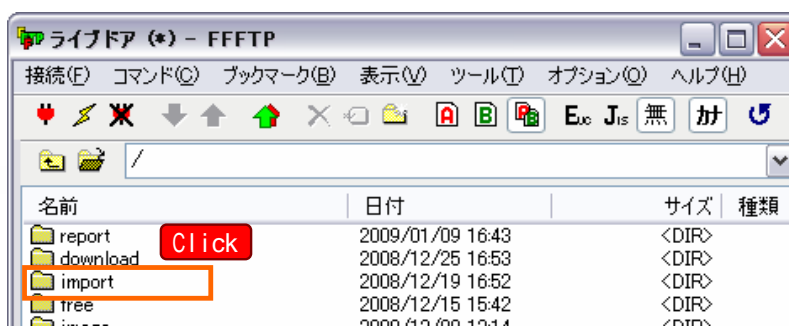


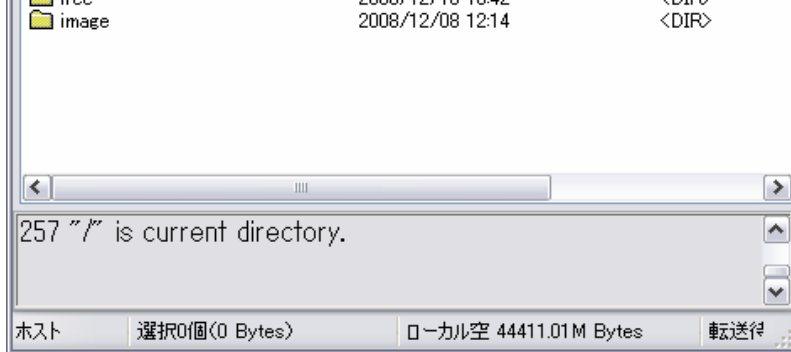


これで、バックアップは完了です。

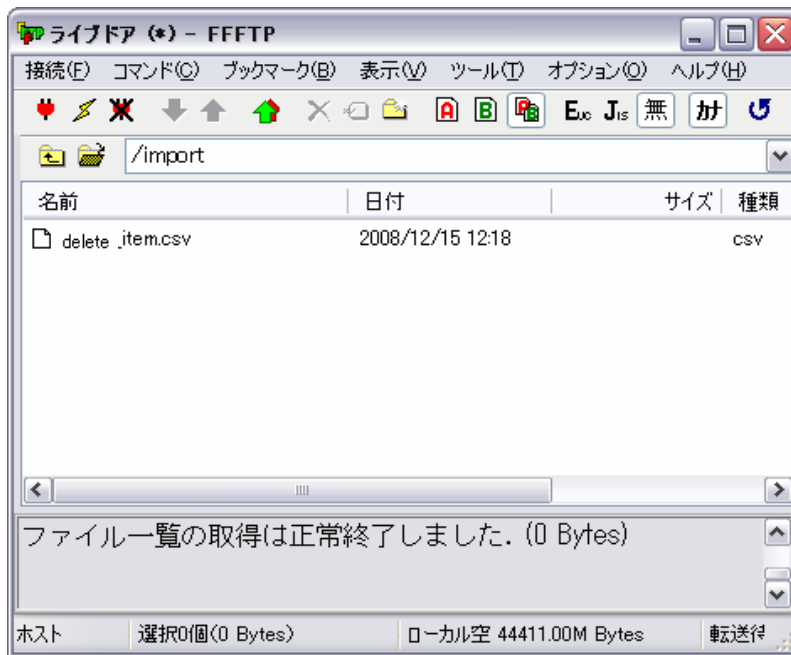
データのアップロード

ダウンロードしたCSVデータをライブドアのサーバーへアップロードしていきます。





「import」をクリックします



先程保存した「delete_item.csv」を、ドラッグ&ドロップでアップロードします。
アップロードできれば、終了です。